

## Windowsinstellingen herstellen na installatie Windows 10.

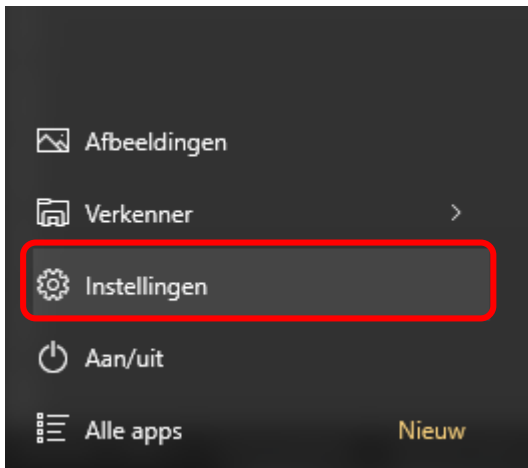
Na het installeren van Windows 10 kan het voorkomen dat de standaard apps die je gewend was te gebruiken voor bijvoorbeeld het afspelen van muziek zijn aangepast.

Voor het luisteren naar een kerkdienst is het noodzakelijk het standaard programma voor muziek aan te passen. Windows 10 stelt het programma Groove in en dit werkt niet met de kerkuitzendingen.

In de volgende stappen wordt verteld en getoond hoe dat aan te passen.

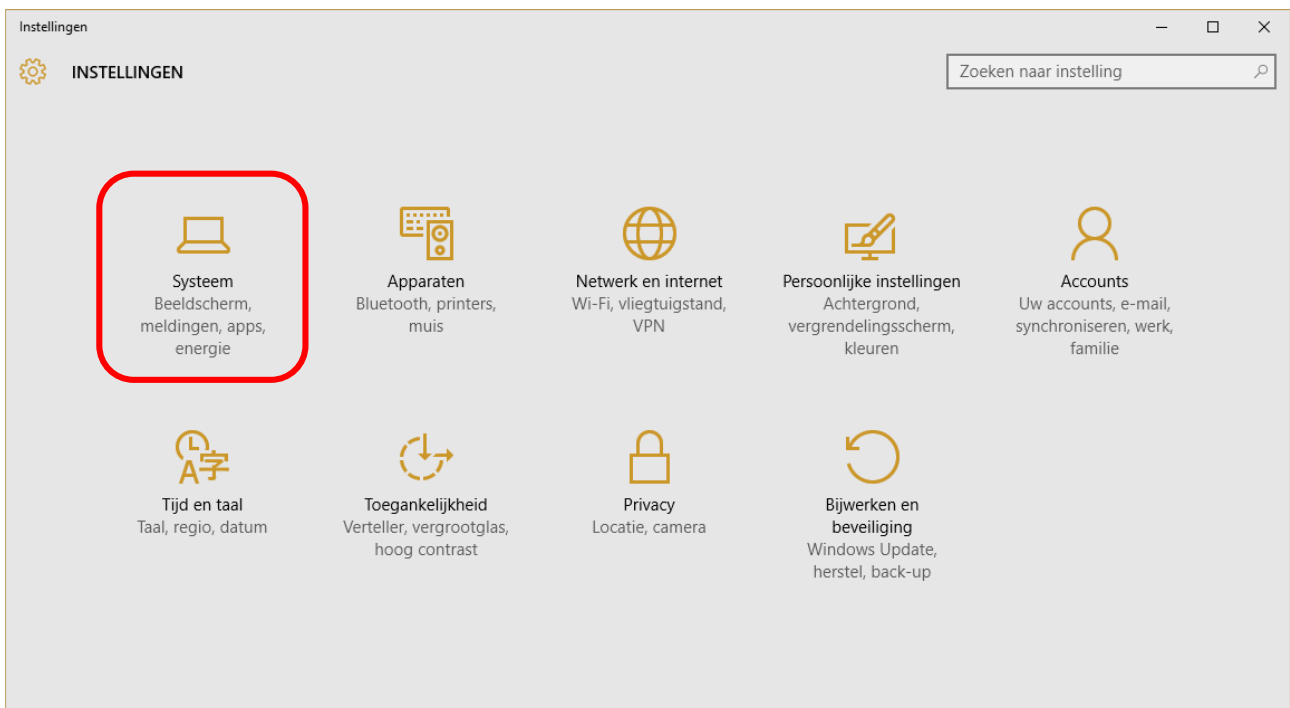
Stap 1.

Ga naar START - Instellingen

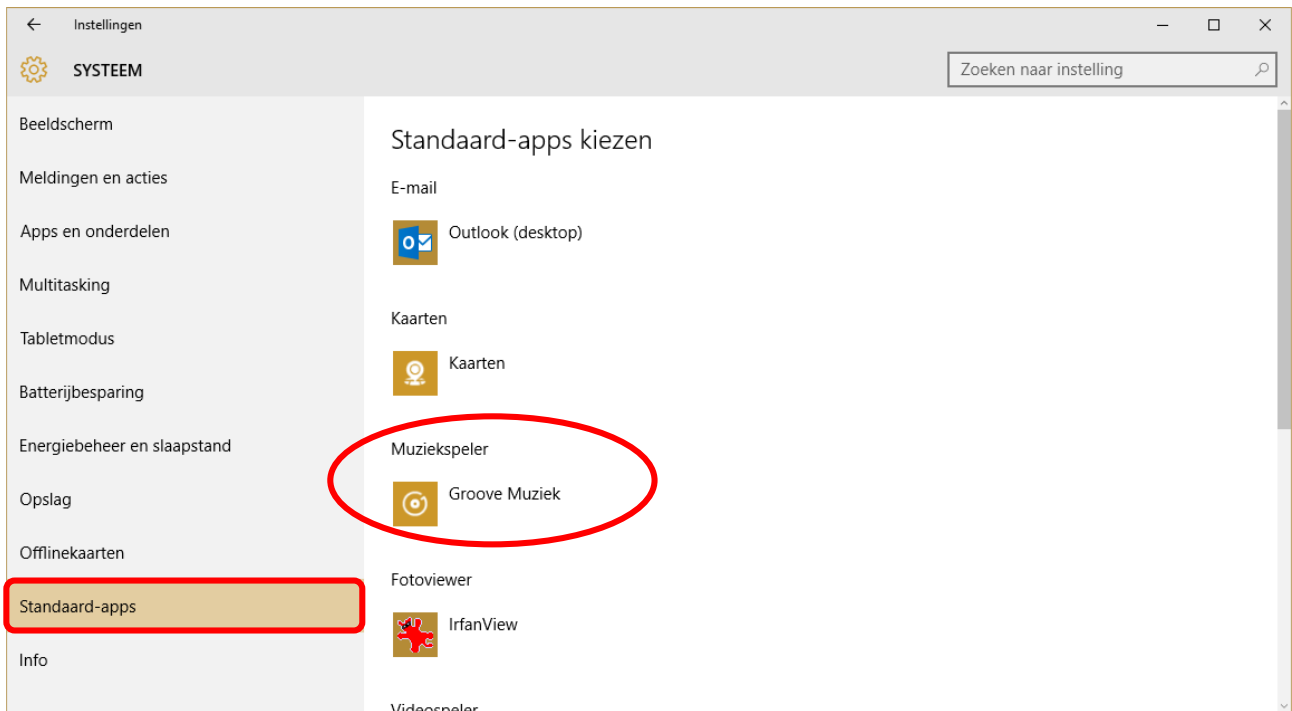


Stap 2.


Kies voor System



### Stap 3. Kies Standaard-apps



### Stap 4. Klik op Groove Muziek.



Kies in de lijst die nu verschijnt een andere Mediaspeler, bijvoorbeeld Windows Media Player. Een andere mag uiteraard ook, maar Windows Media Player of VLC media player werkt zeker.

### Stap 5. Sluit het Instellingen menu.

Nu werkt het af luisteren van de kerkradio zonder problemen.